



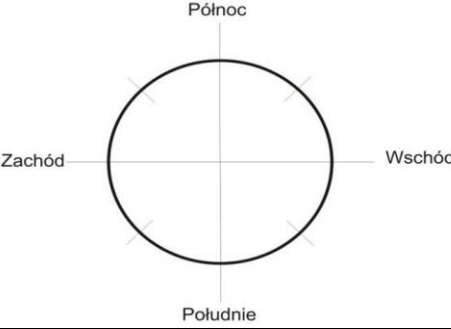
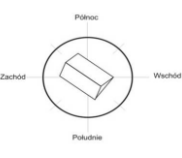


Ankieta dla gospodarstwa domowego do określenia poziomu zapotrzebowania na energię oraz wielkości instalacji OZE w ramach Regionalnego Programu Operacyjnego Województwa Śląskiego na lata 2014 – 2020

Imię i Nazwisko:			Rodzaj budynku:
miejsowość:			<input type="checkbox"/> wolnostojący
ulica i nr domu:			<input type="checkbox"/> bliźniak
telefon:			<input type="checkbox"/> zabudowa szeregowa
lokalizacja budynku (adres, jeśli inny niż wyżej)			
Posiadany tytuł prawny do nieruchomości:	<input type="checkbox"/> własność <input type="checkbox"/> inne – jakie : <input type="checkbox"/> współwłasność <input type="checkbox"/> użytkowanie wieczyste		
liczba mieszkańców:	osób	liczba kondygnacji:	
wentylacja	<input type="checkbox"/> naturalna <input type="checkbox"/> mechaniczna	rok budowy:	
moc kotła	kW	wysokość budynku:	m
powierzchnia ogrzewania	m ²	Technologia budowy	<input type="checkbox"/> cegła <input type="checkbox"/> pustak <input type="checkbox"/> szkieletowa drewniana <input type="checkbox"/> inna – jaka:
źródło ciepła:	<input type="checkbox"/> kocioł węglowy <input type="checkbox"/> kocioł olejowy <input type="checkbox"/> kocioł miałowy <input type="checkbox"/> kocioł pelet <input type="checkbox"/> kocioł gazowy jednofunkcyjny <input type="checkbox"/> inny – jaki: <input type="checkbox"/> kocioł gazowy dwufunkcyjny		
średniodobowe zużycie ciepłej wody użytkowej:	<input type="checkbox"/> niskie 15l/osobę <input type="checkbox"/> duże powyżej 60l/osobę <input type="checkbox"/> średnie 30l/osobę <input type="checkbox"/> inne – jakie: <input type="checkbox"/> optymalne 50l/osobę		
sposób przygotowania ciepłej wody:	<input type="checkbox"/> centralnie (w kotłowni) <input type="checkbox"/> inne – jakie: <input type="checkbox"/> terma elektryczna <input type="checkbox"/> przepływowy ogrzewacz wody	UWAGA!!! Przy wyborze pomieszczenia na zasobnik solarny należy uwzględnić obciążenie zasobnika wodą około 400-500 kg.	
proponowana lokalizacja zasobnika solarnego:	<input type="checkbox"/> pomieszczenie kotłowni <input type="checkbox"/> piwnica <input type="checkbox"/> strych ocieplony <input type="checkbox"/> inne – jakie: <input type="checkbox"/> poddasze ocieplone	UWAGA!!! Pomieszczenie, w którym będzie usytuowany zasobnik solarny musi być ocieplone a minimalna temp. to +6°C	
czy w w/w pomieszczeniu jest doprowadzona instalacja zimnej i ciepłej wody:	<input type="checkbox"/> tak <input type="checkbox"/> nie Proszę podać materiał z jakiego jest wykonana instalacja zimnej i ciepłej wody:	jeśli w w/w pomieszczeniu nie ma instalacji zimnej i ciepłej wody to proszę podać odległość do najbliższego punktu takiej instalacji	m
czy w w/w pomieszczeniu jest doprowadzona instalacja elektryczna:	<input type="checkbox"/> tak <input type="checkbox"/> nie	proszę podać rodzaj zabezpieczenia elektrycznego instalacji	<input type="checkbox"/> bezpieczniki topikowe <input type="checkbox"/> bezpieczniki automatyczne
stopień skomplikowania konstrukcji dachu:	<input type="checkbox"/> jednospadowy <input type="checkbox"/> płaski <input type="checkbox"/> dwuspadowy <input type="checkbox"/> kopertowy <input type="checkbox"/> inny- jaki:	rodzaj pokrycia dachu	<input type="checkbox"/> blacha <input type="checkbox"/> blacho – dachówka <input type="checkbox"/> dachówka cementowa <input type="checkbox"/> dachówka ceramiczna <input type="checkbox"/> gont <input type="checkbox"/> inne – jakie:
rodzaj instalacji :	zestaw solarny		

czy południowa połać dachu posiada miejsce na zestaw solarny: (wysokość x szerokość)	<input type="checkbox"/> tak-okolo 2,5mx3m <input type="checkbox"/> tak-okolo 2,5mx5m <input type="checkbox"/> tak-powyżej 2,5mx5m <input type="checkbox"/> nie ma miejsca	Jeśli na południowej połaci dachu nie ma miejsca, proszę wskazać odpowiednio miejsce na zestaw solarny:	<input type="checkbox"/> zachodnia połać <input type="checkbox"/> wschodnia i zachodnia połać <input type="checkbox"/> kolektory montowane na
--------------------------------------------------------------------------------------	-------------------------------------------------------------------------------------------------------------------------------------------------------------------------------------	---------------------------------------------------------------------------------------------------------	-----------------------------------------------------------------------------------------------------------------------------------------------------



	<input type="checkbox"/> inne-jakie:		ziemi <input type="checkbox"/> inne - jakie:
przeznaczenie zestawu solarnego:	<input type="checkbox"/> wspomaganie CWU <input type="checkbox"/> inne - jakie:	Jeśli zestaw solarny ma być montowany na ziemi, proszę podać odległość od budynku	m
sposób montażu proszę zaznaczyć na rysunku:	<input type="checkbox"/>  <input type="checkbox"/>  <input type="checkbox"/>  <input type="checkbox"/> 		
Proszę wrysować orientację budynku względem stron świata jak na przykładzie z uwzględnieniem połaci dachu:	<div style="display: flex; justify-content: space-around; align-items: center;"> <div style="text-align: center;"> <p>Północ</p>  <p>Zachód Wschód</p> <p>Południe</p> </div> <div style="text-align: center;"> <p>przykład:</p>  </div> </div>		
kąt nachylenia dachu:			
czytelny podpis właściciela			

Oświadczenie:

1. Zgodnie z art. 23 ust. 1 pkt. 1 ustawy z dnia 29 sierpnia 1997 r. o ochronie danych osobowych (Dz. U. z 2014 r. poz. 1182, z późn. zm.) wyrażam zgodę na przetwarzanie danych osobowych zawartych w ankiecie celu uzyskania dofinansowania na zakup i montaż zestawu kolektora słonecznego.

Data:

.....
(czytelny podpis osoby/ób dysponującej/ych nieruchomością na cele realizacji inwestycji)

Zgodnie z art. 24 ust. 1 ustawy z dnia 29 sierpnia 1997 r. o ochronie danych osobowych (Dz. U. z 2014 r. poz. 1182 z późn. zm.) informuje się, że:

1. Administratorem Państwa danych osobowych jest Urząd Gminy i Miasta Koziegłowy
2. Państwa dane osobowe przetwarzane będą w celu uzyskania dofinansowania na zakup i montaż zestawu kolektora słonecznego.
3. Posiadają Państwo prawo dostępu do treści swoich danych oraz ich poprawiania.

Adnotacje urzędowe:

Nr ankiety:

Zweryfikował pod względem formalnym:

Adnotacje Urzędowe:

Sprawdzono pod względem zaległości (na dzień 30.06.2017 r.) wobec Gminy i Miasta Koziegłowy w:

1. Podatek od nieruchomości, rolny, leśny :
Brak zaległości Zaległość w kwocie:
Data i podpis pracownika:

2. Podatek od środków transportu
Brak zaległości Zaległość w kwocie:
Data i podpis pracownika:

3. Opłata za gospodarowanie odpadami komunalnymi :
Brak zaległości Zaległość w kwocie:
Data i podpis pracownika:

4. Opłata za wodę
Brak zaległości Zaległość w kwocie:
Data i podpis pracownika:

Sprawdzono pod względem formalnym:

ZAKWALIFIKOWANO do udziału w projekcie :

NIE ZAKWALIFIKOWANO do udziału w projekcie

Podpis pracownika